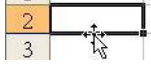
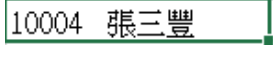




國立臺北商業大學附設空中進修學院 110 學年度第一學期期末考參考答案

考試科目：二技 1033 商業套裝軟體

考試日期：111 年 01 月 09 日 節次：3

一、選擇題(Excel相關) 45%：每題 3 分

1. (D)  圖中滑鼠指標的功能代表 (A)控點填滿 (B)改變列高 (C)改變欄寬 (D)搬移
2. (C) 選取不連續的區塊，需搭配使用按鍵：(A)Shift (B)Ctrl+Shift (C) Ctrl (D) Alt。
3. (B) 滑鼠在儲存格 H600，當按下 Ctrl+Home，作用為：(A) 沒作用 (B) 選取 A1 儲存格 (C) 選取 A1:H600 範圍 (D) 選取整張工作
4. (D) 在中文版 Office 2013 EXCEL 中開啟一個新檔案，被自動賦予的檔案名稱為：(A) xls (B)xlsx (C) Book1 (D) 活頁簿 1。
5. (C) F4 儲存格中為通用格式，於輸入 202112191500 後會如何顯示？(A) 以文字 (B) 以日期 (C) 以科學符號 (D) 以上皆非。
6. (B) 當儲存格輸入數字資料 78.55 時，此儲存格格式顯示 \$78.55，則儲存格套用下列何種格式？(A) 以科學符號顯示 (B) 貨幣 (C) 百分比 (D) 三位點
7. (A) 儲存格設定文字資料時，使用(A) “@” (B) “#” (C) “!” (D) “&” 符號，代替鍵盤輸入的字元。
8. (B) 輸入分數 1/6 資料時，以下何者正確？(A) 1/6 (B) 0 1/6 (C) 0 1/6 0 (D) 1/6 0。
9. (A) 輸入目前時間的快速鍵，按(A) CTRL+SHIFT+: (B) CTRL+ALT+; (C) CTRL+; (D) SHIFT+;。
10. (A) 儲存格格式設定西元年的參數，如 2021 為：(A) yyyy (B) dddd (C) aaaa (D)xxxx。
11. (A) 儲存格內使用公式計算兩個日子相隔天數，以下何者正確？
(A) = "2019/12/31" - "2019/5/5" (B) =2019/12/31- 2019/5/5
(C) =2019/12/31 "-" 2019/5/5 (D) "2019/12/31" - "2019/5/5"
12. (B) 一儲存格內儲存了一學號姓名(中間用空格) ，可用以下哪一功能分割成兩個欄位？
(A) 分割儲存格 (B) 資料剖析 (C)自訂清單 (D) 資料驗證
13. (D) 編輯列中相對位置與絕對位置的切換鍵：(A) Ctrl+  (B)Ctrl+ Shift (C) Ctrl+ Space (D) 。
14. (A) 右圖 A 欄填滿控點至 A10 後，A4 儲存格結果為： A) 8 (B) 12 (C) 16 (D)20。
15. (C) 右圖 B 欄填滿控點至 B10 後，再設定以月填滿，B3 儲存格結果為： (A) 11 月 3 日 (B) 12 月 1 日 (C) 1 月 1 日 (D) 1 月 3 日。

	A	B
1	2	11月1日
2	4	
3		
4		
5		
6		

二、配合題(PowerPoint相關) 45%：(每格 3 分，於答案欄中填入對應答案字母，否則不給分，可重複選)

國立臺北商業大學附設空中進修學院 110 學年度第一學期期末考參考答案

考試科目：二技 1033 商業套裝軟體

考試日期：111 年 01 月 09 日 節次：3

A. 標題投影片	B. [檢視]	C. 跨投影片播放	D. 設定秒數	E. [投影片放映]
F. 動畫功能	G. 複製動畫	H. 從檔案插入聲音	I. 佈景主題	J. F5
K. SPACE 鍵	L. 檔案	M. Shift+F5	N. 投影片母片	O. 絕對位置
P. potx	Q. B 鍵	R. 新增	S. thmx	T. ESC 鍵

- 從指定的投影片播放的快捷鍵為 1_____【Shift+F5】M
- 在【設計】標籤頁中，可找到 2_____【佈景主題】I、變化及自訂三項功能區。
- 投影片換頁方式有二：按滑鼠左鍵 和 3_____設定秒數 D。
- 4_____動畫功能 F，是在播放投影片過程中安排文字或圖片出場的順序，與出場的方式
- 製作個人風格簡報範本檔：5_____ [檢視]B 索引標籤中，點選 6_____ [投影片母片]N，編輯完成的檔案以附檔名 7_____ (potx)P 儲存。
- 套用微軟現成製作好的簡報範本檔：8_____ [檔案]L 索引標籤中，點選 9_____ [新增]R。
- 執行「排練計時」：10_____ [投影片放映]E 標籤 / 「排練計時」。
- 當開啟一新投影片檔，自動產生第一張投影片稱為：11_____ 標題投影片 A。
- 使投影片循環放映，於[設定投影片放映]/勾選連續放映，按 12_____則停止【ESC 鍵】T。
- 插入「背景音樂」的操作：選取 13_____從檔案插入聲音 H 選項；點選[播放]/[音訊選項]功能區中 14_____ “跨投影片播放” C，如此投影片切換時，音樂不會中斷。
- 選取快按 15_____【複製動畫】G 鈕二次，滑鼠游標會帶著小刷子，可將一個動畫套用至多張投影片的物件上。

答案欄(每格 3 分，於答案欄中填入對應答案字母，否則不給分，可重複選)

1. M	2. I	3. D	4. F	5. B
6. N	7. P	8. L	9. R	10. E
11. A	12. T	13. H	14. C	15. G

三、Excel 操作題：10%

1、如右圖，在 B2儲存格中輸入:=B\$1*A2 後，用填滿控點拖曳完成整張表格。

(1).C4=_____6

(2).若將B2修改為=B\$1*\$A2，則使E5=_____。16

	A	B	C	D	E	F	G
1		1	2	3	4	5	
2	1	1					
3	2						
4	3						
5	4						
6	5						
7							